

# FUNDAÇÃO CENTRO SOCIAL DE SÃO PEDRO DE RATES, FCSR



Relatório e Contas  
2018

S. PEDRO DE RATES, 12 DE MARÇO DE 2019



*(Handwritten signatures and initials)*

## ÍNDICE

1. RELATÓRIO DE ATIVIDADE
2. DEMONSTRAÇÃO DE RESULTADOS
3. BALANÇO
4. ANEXO AO BALANÇO E DEMONSTRAÇÃO DE RESULTADOS
5. PARECER DO CONSELHO FISCAL



## 1. RELATÓRIO DE ACTIVIDADE

### 1. INTRODUÇÃO

A Fundação Centro Social de São Pedro de Rates, FCSR, durante o ano de 2018, conheceu um período de grande normalidade, com o pleno funcionamento de todas as valências em atividade.

Para que os objetivos propostos e consignados nos estatutos fossem alcançados, o Conselho de Administração procurou por todos os meios ao seu alcance dotar a instituição de condições de funcionamento.

A atividade da instituição foi acompanhada de perto pelo Conselho Fiscal, nos termos das competências que lhe são conferidas pelos estatutos, o mesmo acontecendo com o Conselho de Curadores.

### 2. DADOS DE ACTIVIDADE

A exemplo do que tem acontecido nos anos anteriores, a atividade principal da Fundação Centro Social de São Pedro de Rates, FCSR, durante o ano de 2018, consistiu no funcionamento do Lar de Idosos.

As outras atividades desenvolvem-se no âmbito das seguintes valências: Creche, Jardim-de-infância, A.T.L., Apoio Domiciliário e Academia.

Apresenta-se a seguir o número de utentes registados no final do ano, por cada uma das valências do Centro.

Quadro 1 : Número de utentes em finais de 2018.

VALÊNCIAS					
LAR DE IDOSOS	ACADEMIA	APOIO DOMICILIÁRIO	JARDIM-DE-INFÂNCIA	CRECHE	A.T.L.
60	360	10	51	39	35



## Relatório e Contas 2018

Em 2018, verificou-se um aumento procura na área de Academia, mantendo-se a procura nas restantes áreas.

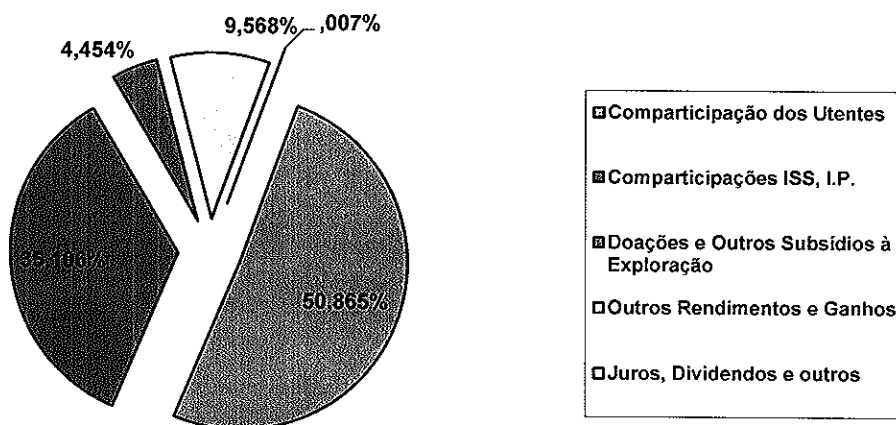
### 3. PROVEITOS

No âmbito das suas atividades a Fundação Centro Social de São Pedro de Rates, FCSR registou proveitos durante o ano de 2018 no montante de 1.357.818,22€.

Quadro 2: Descrição dos proveitos ocorridos em 2018.

RUBRICAS	PROVEITOS
Comparticipação dos utentes	690.658,62€
Comparticipações ISS, I.P.	476.679,67€
Doações e Outros Subsídios à Exploração	60.472,70€
Outros Rendimentos e Ganhos	129.914,82€
Juros, Dividendos e outros	92,41€
<b>TOTAL</b>	<b>1.357.818,22€</b>

Gráfico 1: Principais proveitos do Centro no ano de 2018.





*[Handwritten signatures]*

## Relatório e Contas 2018

De notar que as Comparticipações do ISS, I.P representam 35,11% da totalidade dos proveitos, o que revela uma grande dependência da instituição relativamente às transferências do Centro Distrital de Segurança Social. e o valor das comparticipações dos utentes representa já 50,87% do total dos proveitos, representando também uma componente bastante significativa das receitas.

### 4. CUSTOS

O Total de Custos suportados pela Instituição durante o exercício de 2018 foi de 1.357.582,86€, valor que situa acima do verificado no ano anterior.

Quadro 3: Principais custos verificados no ano 2018.

RUBRICAS	CUSTOS
Géneros Alimentares, Fármacos, Higiene	145.743,10€
Trabalhos Especializados	11.118,53€
Honorários	76.031,69€
Conservação e Reparação	19.608,86€
Outros Serviços Especializados	2.575,86€
Ferramentas e Utensílios	3.910,54€
Material de Escritório	934,46€
Outros Materiais	4.635,44€
Energia e Fluidos	113.320,78€
Deslocações, Estadas e Transportes	956,98€
Limpeza, Higiene e Conforto	11.255,07€
Outros Serviços Diversos	19.758,07€
Gastos com o Pessoal	837.305,15€
Gastos de Depreciação e Amortização	100.711,35€
Outros Gastos e Perdas	5.212,81€
Gastos e Perdas de Financiamento	4.504,17€
<b>TOTAL</b>	<b>1.357.582,86€</b>




**Relatório e Contas  
2018**

*[Handwritten signatures and initials]*

Notas Explicativas:

- Na Rubrica – Outros Serviços Diversos – estão incluídos os restantes custos pagos a terceiros, quer por serviços prestados, quer por fornecimentos diversos, destacando a título de exemplo, os seguintes: comunicação, seguros, contenciosos e notariado, aulas, encargos com funerais, encargos com a saúde dos utentes, etc.

Gráfico 2: Principais custos do Centro no ano de 2018.



- ⇒ Na estrutura de Custos assumem relevo especial os gastos com pessoal, os fornecimentos e serviços externos, os géneros alimentares, fármacos e higiene e as amortizações.

## 5. SITUAÇÃO PATRIMONIAL

A Fundação Centro Social de São Pedro de Rates, FCSR tem um Ativo Líquido em 2018 de 3.376.668,01€.



*Handwritten signatures and initials*

**Relatório e Contas  
2018**

Esse valor é composto pelas seguintes rubricas:

• Edifícios e outras construções ( Valor Líquido) .....	2.889.469,77€
• Outras imobilizações (Valor Líquido).....	93.017,98€
• Investimentos Financeiros.....	3.492,05€
• Inventários.....	1.965,52€
• Clientes.....	4.671,33€
• Estado e Outros Entes Públicos.....	5.525,40€
• Outras contas a receber.....	0,00€
• Diferimentos.....	2.130,42€
• Depósitos Bancários e Caixa	
Conta Poupança Utentes CCAM.....	167.652,42€
Caixa de Crédito Agrícola Mútuo.....	41.698,84€
Caixa Geral de Depósitos .....	67.672,82€
Novo Banco.....	89.711,36€
Caixa.....	9.660,10€
	<hr/>
TOTAL	3.469.268,85€

Do lado do passivo, temos um valor 450.423,84 € constituído por:

• Fornecedores.....	28.237,98€
• Adiantamentos de Utentes/Clientes .....	173.862,94€
• Estado e Outros Entes Públicos.....	21.301,67€
• Outras Contas a Pagar.....	111.064,67€
• Financiamentos Obtidos.....	115.956,58€
	<hr/>
TOTAL	450.423,84€



Relatório e Contas  
2018


*Q. M.*  
*[Handwritten signatures]*

A conta de 594 – Doações tem neste momento o saldo de 1.125.017,23€, resultante dos seguintes movimentos:

▪ Ano de 1999.....	17.831,33€
▪ Ano de 2000.....	37.409,84€
▪ Ano de 2001.....	22.879,05€
▪ Ano de 2002.....	35.971,92€
▪ Ano de 2003.....	17.902,16€
▪ Ano de 2004.....	32.250,00€
▪ Ano de 2005.....	135.435,58€
▪ Ano de 2006.....	34.750,00€
▪ Ano de 2007.....	163.300,00€
▪ Ano de 2008.....	106.148,80€
▪ Ano de 2009.....	126.265,72€
▪ Ano de 2010.....	91.637,91€
▪ Ano de 2011.....	20.000,00€
▪ Ano de 2012.....	106.500,00€
▪ Ano de 2013.....	174.591,27€
▪ Ano de 2014.....	0,00€
▪ Ano de 2015.....	0,00€
▪ Ano de 2016.....	0,00€
▪ Ano de 2017.....	2.143,65€

O Resultado Líquido do Exercício de 2018 positivo foi de 235,36€, resultante da diferença entre:

- Proveitos..... 1.357.818,22€
- Custos..... 1.357.582,86€







**Relatório e Contas  
2018**

*Q M.*  
*AS*  
*[Handwritten signatures]*

**6. RECURSOS HUMANOS**

Para o desempenho das atividades inerentes às diversas valências a Fundação Centro Social de São Pedro de Rates, FCSR tem contado com a colaboração dos seguintes recursos humanos.

Quadro 4: Relação de funcionários em finais de 2018

<b>Categoria Profissional</b>	<b>Número de Elementos</b>
Educadora de Infância	6
Cozinheira	4
Ajudante de Cozinha	5
Ajudante de Acção Educativa 1º	9
Ajudante de Acção Educativa 2º	1
Ajudante Familiar	1
Técnico Auxiliar Serviço Social 2º	1
Ajudante Acção Direta 1º	9
Ajudante Acção Direta 2º	5
Ajudante Acção Direta 3º	5
Auxiliar de Manutenção de 2º	1
Animadora Sociocultural	3
Assistente Social	1
Encarregados (Serviços Gerais)	2
Enfermeiro	2
Trabalhador Auxiliar (Serviços Gerais)	6
Rececionista de 2ª	1
Secretário	1
<b>Total</b>	<b>63</b>



**Relatório e Contas  
2018**

*CP*  
*Mu.*  
*AS*  
*[Signature]*

**7. QUADRO COMPARATIVO DOS CUSTOS E PROVEITOS (últimos 2 anos)**

<i>PROVEITOS</i>	2018	2017
Prestação de Serviços	690.658,62	643.049,57
Comparticipação ISS, IP	476.679,67	464.449,23
Doações e Outros Subsídios à Exploração	60.472,70	72.242,58
Outros Rendimentos e Ganhos	129.914,82	111.618,68
Juros e Rendimentos Similares Obtidos	92,41	180,27
<b>TOTAL DOS PROVEITOS</b>	<b>1.357.818,22</b>	<b>1.291.540,33</b>
<i>CUSTOS</i>		
Custo das Matérias Consumidas	145.743,10	153.848,36
Fornecimentos e Serviços Externos	264.106,28	229.144,26
Gastos com o Pessoal	837.305,15	816.328,77
Outros Gastos e Perdas	5.212,81	2.496,20
Gastos de Amortização	100.711,35	86.332,63
Juros e Gastos Similares Suportados	4.504,17	9.879,11
<b>TOTAL DE CUSTOS</b>	<b>1.357.582,86</b>	<b>1.298.029,33</b>
<b>RESULTADO LÍQUIDO DO EXERCÍCIO</b>	<b>235,36</b>	<b>-6.489,00</b>

**8. PROPOSTA DE APLICAÇÃO DO RESULTADO LÍQUIDO DE EXERCÍCIO**

**8.1 – RESULTADO LÍQUIDO DO EXERCÍCIO**

A Direcção propõe que o Resultado Líquido do Exercício positivo, no valor de 235,36€, seja transferido para a Conta 56 – Resultados Transitados.



## Relatório e Contas 2018

### 9. EVOLUÇÃO PREVISIVEL

O Conselho de Administração da Fundação Centro Social de São Pedro de Rates, FCSR, prevê que no ano 2019 as atividades a seu cargo decorram dentro da normalidade que vem caracterizando a vida da Instituição, procurando por todos os meios cumprir o Programa de Acção e o Orçamento, que foram aprovados oportunamente.

Como foi referido no Programa de Acção para o ano de 2019, não se preveem aquisições significativas de património, ao nível do que aconteceu nos anos mais recentes.

A acção do Conselho de Administração irá privilegiar a conservação e manutenção desse património e procurar aumentar a sua funcionalidade, de modo a que todas as atividades sejam desenvolvidas dentro das melhores condições possíveis e desejáveis.

São Pedro de Rates, 12 de Março de 2019


O Contabilista Certificado,



O Conselho de Administração













Relatório e Contas  
2018

2. DEMONSTRAÇÃO DE RESULTADOS

FUNDAÇÃO CENTRO SOCIAL DE SÃO PEDRO DE RATES, FCSR

Demonstração individual dos resultados por naturezas  
Período findo em 31 de Dezembro de 2018

Valores em Euros

RENDIMENTOS E GASTOS	NOTAS	PERIODOS	
		31-12-2018	31-12-2017
Vendas e serviços prestados		690.658,62	643.049,57
Subsídios à exploração		537.152,37	536.691,81
Ganhos/perdas imputados de sub., associadas e empreend. conjuntos			
Variação nos inventários da produção			
Trabalhos para a própria entidade			
Custo das mercadorias vendidas e das matérias consumidas		-145.743,10	-153.848,36
Fornecimentos e serviços externos		-264.106,28	-229.144,26
Gastos com o pessoal		-837.305,15	-816.328,77
Ajustamentos de inventários (perdas/reversões)			
Imparidade de dívidas a receber (perdas/reversões)			
Provisões (aumentos/reduções)			
Imparidade de invest. não depreciáveis/amortizáveis (perdas/reversões)			
Aumentos/reduções de justo valor			
Outros rendimentos e ganhos		129.914,82	111.618,68
Outros gastos e perdas		-5.212,81	-2.496,20
<b>Resultado antes de depreciações, gastos de financiamento e impostos</b>		<b>105.358,47</b>	<b>89.542,47</b>
Gastos/reversões de depreciação e de amortização		-100.711,35	-86.332,63
Imparidade de invest. depreciáveis/amortizáveis (perdas/reversões)			
<b>Resultado operacional (antes de gastos de financiamento e impostos)</b>		<b>4.647,12</b>	<b>3.209,84</b>
Juros e rendimentos similares obtidos		92,41	180,27
Juros e gastos similares suportados		-4.504,17	-9.879,11
<b>Resultado antes de impostos</b>		<b>235,36</b>	<b>-6.489,00</b>
Imposto sobre o rendimento do período			
<b>Resultado líquido do período</b>		<b>235,36</b>	<b>-6.489,00</b>

São Pedro de Rates, 12 de março de 2019

O Contabilista Certificado

*Abelgo Pereira Soares*

O Conselho de Administração

*Justino Sabido  
Adriano Romão  
Alexandre Ferreira  
Marta  
Vera*



## Relatório e Contas 2018

### 3. BALANÇO

Balanço individual em 31 de Dezembro de 2018

Valores em Euros

RUBRICAS	NOTAS	PERIODOS	
		31-12-2018	31-12-2017
<b>ACTIVO</b>			
<b>Ativo não corrente</b>			
Ativos fixos tangíveis		2.982.487,75	3.054.277,32
Propriedades de investimento			
Ativos intangíveis			
Outros ativos financeiros		3.492,05	3.270,96
		<b>2.985.979,80</b>	<b>3.057.548,28</b>
<b>Ativo corrente</b>			
Inventários		1.965,52	1.764,32
Clientes/Utentes		4.671,33	157,61
Estado e outros entes públicos		5.525,40	2.284,83
Outras contas a receber			5.000,00
Diferimentos		2.130,42	1.528,00
Caixa e depósitos bancários		376.395,54	400.985,81
		<b>390.688,21</b>	<b>411.720,57</b>
<b>Total do ativo</b>		<b>3.376.668,01</b>	<b>3.469.268,85</b>
<b>CAPITAL PRÓPRIO E PASSIVO</b>			
Fundos		34.651,00	34.651,00
Resultados transitados		1.223.064,19	1.229.553,19
Outras variações no capital próprio		1.668.293,62	1.663.174,57
		<b>2.926.008,81</b>	<b>2.927.378,76</b>
Resultado líquido do período		235,36	-6.489,00
<b>Total do capital próprio</b>		<b>2.926.244,17</b>	<b>2.920.889,76</b>
<b>Passivo</b>			
<b>Passivo não corrente</b>			
Financiamentos obtidos		115.956,58	139.340,53
		<b>115.956,58</b>	<b>139.340,53</b>
<b>Passivo corrente</b>			
Fornecedores		28.237,98	17.692,59
Adiantamentos de clientes/utentes		173.862,94	175.404,19
Estado e outros entes públicos		21.301,67	23.524,67
Outras contas a pagar		111.064,67	192.417,11
		<b>334.467,26</b>	<b>409.038,56</b>
<b>Total do passivo</b>		<b>450.423,84</b>	<b>548.379,09</b>
<b>Total do capital próprio e do passivo</b>		<b>3.376.668,01</b>	<b>3.469.268,85</b>

São Pedro de Rates, 12 de março de 2019

O Contabilista Certificado

*Abel José Soares, C.º 100*

O Conselho de Administração

*Justino de Jesus Soares*  
*Abel José Soares*  
*Adérito Ferreira Mendes de Sá*  
*António José Soares*  
*João de Deus Soares*



## 4. ANEXO AO BALANÇO E DEMONSTRAÇÃO DE RESULTADOS

### 1. Identificação da Entidade

1.1 **Designação da Entidade:** Fundação Centro Social de São Pedro de Rates, FCSR.

1.2 **Sede:** Rua do Cabouco, n.º 1, 4570-460 Rates.

1.3 **Natureza da Atividade:** Atividades de Apoio Social para Pessoas Idosas, com Alojamento (CAE 87301); Atividades de Cuidados para Crianças, sem Alojamento (CAE 88910); Gestão de Instalações Desportivas (CAE 93110); Outras Atividades de Saúde Humana, n.e. (CAE 86906); Arrendamento de Bens Imobiliários (CAE 68200).

### 2. Referencial Contabilístico de Preparação das Demonstrações Financeiras

#### 2.1. Base de Preparação

Em 2018, as demonstrações financeiras foram preparadas no pressuposto da continuidade das operações, a partir dos livros e registos contabilísticos da instituição, mantidos de acordo com as disposições do Sistema Normalização Contabilística para entidades do Sector não Lucrativo (ESNL), sendo o quadro normativo constituídos pelos seguintes diplomas:

- \* Decreto-Lei n.º 36-A/2011, de 9 de Março;
- \* Portaria n.º 105/2011, de 14 de Março;
- \* Portaria n.º 106/2011, de 14 de Março;
- \* Aviso n.º 6726-B/2011, de 14 de Março.

#### 2.2. Derrogação das disposições do SNC

Não existiram, no decorrer do exercício a que respeitam estas Demonstrações Financeiras, quaisquer casos excepcionais que implicassem directamente a derrogação de qualquer disposição prevista pelo Sistema Normalização Contabilística para entidades do Sector não Lucrativo (ESNL).

#### 2.3. Comparabilidade das demonstrações financeiras

Os elementos constantes nas presentes Demonstrações Financeiras são, na sua totalidade, comparáveis com os do exercício anterior.

## 3. Principais Políticas Contabilísticas

### 3.1 Bases de Mensuração usadas na preparação das Demonstrações Financeiras



### 3.1.1 Ativos Fixos Tangíveis (AFT)

#### 3.1.1.1 Bens do domínio público

Não aplicável.

#### 3.1.1.2 Bens do património histórico e artístico e cultural

Não aplicável.

#### 3.1.1.3 Outros ativos tangíveis

Os AFT encontram-se valorizados ao custo deduzido das depreciações acumuladas. Os bens do AFT são originalmente registados ao custo histórico de aquisição acrescidos das despesas imputáveis à compra ou produção, incluindo, quando pertinente, os encargos financeiros que lhes tenham sido atribuídos durante o respetivo período de construção ou instalação e que são capitalizados até ao momento de entrada em funcionamento do respetivo bem.

As despesas correntes com a manutenção e reparação são registadas como custo no exercício em que decorrem.

As depreciações são calculadas segundo o método das quotas constantes, de acordo com as seguintes taxas constantes anuais:

	Taxas de Amortização
Edifícios e Outras Construções	2.00% e 16.66%
Equipamento Básico	16.66%
Equipamento de Transporte	20.00%
Equipamento Administrativo	16.66%, 20.00% e 33.33%
Outros Ativos Fixos Tangíveis	25.00%

A depreciação inicia-se no começo do exercício em que o respetivo bem entrou em funcionamento.

Os ganhos ou perdas provenientes do abate ou alienação são determinados pela diferença entre os recebimentos das alienações e a quantia escriturada do ativo, e são reconhecidos como outros rendimentos e ganhos ou outros gastos e perdas na demonstração de resultados.

### 3.1.2 Propriedades de Investimento

Não se aplica.

### 3.1.3 Goodwill

Não se aplica.



## Relatório e Contas 2018

### 3.1.4 Ativos Fixos Intangíveis

Não há qualquer verba registada neste item.

### 3.1.5 Ativos Biológicos e Produto Agrícola

Não se aplica.

### 3.1.6 Participações Financeiras

Não se aplica.

### 3.1.7 Impostos sobre Rendimento

Não se aplica.

### 3.1.8 Inventários

As mercadorias, matérias-primas, subsidiárias e de consumo, são mensuradas pelo seu custo ou valor realizável líquido, dos dois o mais baixo, considerando ainda que o custo de inventário inclui todos os custos de compra, custos de conversão e outros custos incorridos para colocar os inventários no seu local e na sua condição atuais.

### 3.1.9 Contratos de Construção

Não se aplica.

### 3.1.10 Recursos Minerais

Não se aplica.

### 3.1.11 Ativos Biológicos de Consumo

Não se aplica.

### 3.1.12 Instrumentos Financeiros

Os instrumentos financeiros encontram-se valorizados de acordo com os seguintes critérios:

- Utentes e outras dívidas de terceiros: As dívidas de utentes ou de outros terceiros são registadas pelo seu valor nominal dado que não vencem juros e o efeito do desconto é considerado imaterial (Método do Custo).

- Fornecedores e outras dívidas a terceiros: As dívidas a fornecedores ou a outros terceiros são registadas pelo seu valor nominal dado que não vencem juros e o efeito do desconto é considerado imaterial (Método do Custo).

- Empréstimos concedidos: não se aplica.

- Instrumentos financeiros detidos para negociação: não se aplica.





## Relatório e Contas 2018

- Caixa e Depósitos bancários: Os montantes incluídos na rubrica caixa e seus equivalentes correspondem aos valores em caixa e depósitos bancários, ambos imediatamente realizáveis e sem perda de valor.

### 3.1.13 Ativos não correntes detidos para venda

Não se aplica.

### 3.1.14 Provisões

Não se aplica.

### 3.1.15 Locações

Não se aplica.

### 3.1.16 Benefícios pós-emprego

Não se aplica.

### 3.1.17 Custos dos Empréstimos Obtidos

Os custos dos empréstimos obtidos são considerados como gastos do período, mesmo quando atribuíveis à aquisição, construção ou produção de um ativo.

### 3.1.18 Subsídios e Apoios do Governo

Os subsídios à exploração são reconhecidos como rendimentos na demonstração de resultados no mesmo período em que os gastos associados são incorridos e registados.

### 3.1.19 Rédito

O rédito é valorizado pelo justo valor da contraprestação recebida ou a receber.

## 3.2 Juízos de Valor

Na preparação das Demonstrações financeiras, o Conselho de Administração baseou-se no melhor conhecimento e na experiência de eventos passados e/ou correntes, considerando determinados pressupostos relativos a eventos futuros.

## 3.3 Principais fontes de incerteza das estimativas

As estimativas são baseadas no melhor conhecimento existente em cada momento e nas ações que se planeiam realizar, sendo periodicamente revistas com base na informação disponível. As alterações nos factos e circunstâncias podem conduzir à revisão das estimativas, pelo que os resultados reais futuros poderão diferir daquelas estimativas.



## Relatório e Contas 2018

### 4. Fluxos de caixa

#### 4.1 - Desagregação dos valores inscritos na rubrica de caixa e em depósitos bancários

Em 31 de Dezembro de 2018, o detalhe de caixa e equivalentes de caixa apresentam os seguintes valores:

	2018	2017
Caixa	9.660,10	7.448,33
Depósitos à Ordem	199.083,02	221.615,17
Outros Depósitos Bancários	167.652,42	171.922,31
<b>Caixa e equivalentes de caixa</b>	<b>376.395,54</b>	<b>400.985,81</b>

O detalhe do montante considerado como saldo final na rubrica de “Caixa e equivalentes de caixa” para efeitos da elaboração da demonstração de fluxos de caixa consolidados para o exercício findo em 31 de Dezembro de 2018 é como segue:

	2018	2017
<b>Numerário</b>		
- Caixa 1 Mensalidades	1.235,38	3.134,46
- Caixa 2 Utentes	6.210,52	3.547,07
- Caixa 3 Pagamentos	1.985,00	657,30
- Caixa 4 Academia	229,20	109,50
<b>Depósitos à Ordem</b>		
- Caixa Credito Agrícola Mútuo	41.698,84	147.402,30
- Caixa Geral de Depositos	67.672,82	55.660,60
- Novo Banco	89.711,36	18.552,27
<b>Outras Depósitos a Prazo</b>		
- Banco Espirito Santo	0,00	0,00
- CCAM-Conta Poupança Utentes	167.652,42	171.922,31
<b>Caixa e equivalentes de caixa (activo)</b>	<b>376.395,54</b>	<b>400.985,81</b>
<b>Equivalentes de caixa (passivo)</b>	<b>0,00</b>	<b>0,00</b>

### 5. Políticas Contabilísticas, Alterações nas Estimativas Contabilísticas e Erros

Não se aplica

### 6. Partes Relacionadas

Não se aplica.



Relatório e Contas  
2018

## 7. Activos intangíveis

### 7.1. Divulgações sobre activos fixos intangíveis.

Durante o exercício findo em 31 de Dezembro de 2018, não houve movimento na conta dos activos fixos intangíveis, bem como nas respectivas amortizações e perdas por imparidade acumuladas.

## 8. Activos fixos tangíveis

### 8.1 Divulgações sobre activos fixos tangíveis.

Durante o exercício findo em 31 de Dezembro de 2018 os movimentos registados em rubricas do activo fixo tangível foram como segue:

	Terrenos	Edifícios e outr. const.	Equipamentos			Outros act. Fix. Tang.	Total
			Básico	Transporte	Administrativo		
<b>01 de Janeiro de 2017</b>							
Quantia Bruta Escriturada	101.426,05	4.153.773,56	171.279,89	63.450,18	33.606,80	22.563,66	4.546.100,14
Depreciação acumulada	92.926,05	1.127.562,87	141.628,46	63.450,18	32.368,97	22.563,66	1.480.500,19
Imparidade Acumulada							
<b>Valor líquido Escriturado</b>	<b>8.500,00</b>	<b>3.026.210,69</b>	<b>29.651,43</b>	<b>0,00</b>	<b>1.237,83</b>	<b>0,00</b>	<b>3.065.599,95</b>
Adições		23.787,28					23.787,28
Revalorizações							
Transfêrências							
Alienações, sinistros e abates							
Outras Alterações							
Depreciações		75.085,74	10.009,06		1.237,83		86.332,63
Perdas por Imparidade							
<b>31 de Dezembro de 2017</b>							
Quantia Bruta Escriturada	101.426,05	4.163.773,56	186.889,89	113.650,18	33.606,80	22.563,66	4.621.910,14
Depreciação acumulada	92.926,05	1.203.448,61	151.637,52	63.450,18	33.606,80	22.563,66	1.537.632,82
Imparidade Acumulada							
<b>Valor líquido Escriturado</b>	<b>8.500,00</b>	<b>2.960.324,95</b>	<b>35.252,37</b>	<b>50.200,00</b>	<b>0,00</b>	<b>0,00</b>	<b>3.054.277,32</b>
Adições	3.500,00	3.898,24	3.485,98	15.000,00	280,34	1.346,79	24.011,35
Revalorizações							
Reclassificação para activos não correntes detidos para venda							
Alienações, sinistros e abates							
Outras Alterações		410,43					
Depreciações		75.163,85	10.880,37	13.040,00	280,34	1.346,79	100.711,35
Perdas por Imparidade							
Custo							
Depreciação acumulada							
Imparidade Acumulada							
<b>31 de Dezembro de 2018</b>							
Quantia Bruta Escriturada	105.926,05	4.167.671,80	190.375,87	128.650,18	33.887,14	23.910,45	4.650.421,49
Depreciação acumulada	92.926,05	1.278.202,03	162.517,89	76.490,18	33.887,14	23.910,45	1.667.933,74
Imparidade Acumulada							
<b>Valor líquido Escriturado</b>	<b>13.000,00</b>	<b>2.889.469,77</b>	<b>27.857,98</b>	<b>52.160,00</b>	<b>0,00</b>	<b>0,00</b>	<b>2.982.487,75</b>



*Handwritten signatures and initials in the top right corner.*

## Relatório e Contas 2018

O valor das depreciações integra a verba de 410,43€ visto que havia uma amortização mal calculada desde 2016 na rubrica Edifícios e Outras Construções.

### 8.2 Existência e quantias de restrições de titularidade de ativos fixos tangíveis dados como garantia de passivos

Não aplicável.

### 8.3 Quantia de dispêndios reconhecida na quantia escriturada de cada um dos seguintes itens do ativo fixo tangível no decurso da construção

Não aplicável no exercício anterior e no exercício em análise.

### 9. Ativos não correntes detidos para venda e unidades operacionais descontinuadas

Não aplicável.

### 10. Locações

Não aplicável.

### 11. Custos de empréstimos obtidos

Em 31 de Dezembro de 2018 e 2017 os empréstimos correntes e não correntes tinham o seguinte detalhe:

	31-12-2018		31-12-2017	
	Corrente	Não Corrente	Corrente	Não Corrente
Empréstimo Bancário	0.00	115.956,58	0.00	139.340,53
	<u>0.00</u>	<u>115.956,58</u>	<u>0.00</u>	<u>139.340,53</u>

### 12. Propriedade de investimento

Não há bens escriturados nesta rubrica.

### 13. Imparidade de ativos

Não aplicável.



**14. Interesses em empreendimentos conjuntos e investimentos em associadas.**

Não aplicável.

**15. Concentração de atividades empresariais**

Não aplicável.

**16. Investimentos em subsidiárias e consolidação**

Não aplicável.

**17. Exploração e avaliação de recursos minerais**

Não aplicável.

**18. Agricultura**

Não aplicável

**19. Inventários**

As quantias escrituradas em inventários em 31 de Dezembro de 2018 e 2017, é como segue:

Quantias Escrituradas	31-12-2018			31-12-2017		
	Quantias Brutas	Perdas por Imparidade	Quantias Líquidas	Quantias Brutas	Perdas por Imparidade	Quantias Líquidas
Mercadorias						
Materiais Primas, subsidiárias e de consumo	824,89	0,00	1.140,63	1.764,32	0,00	1.764,32
Produtos Acabados e Intermédios						
Subprodutos, desperdícios, resíduos e refugos						
Produtos e Trabalhos em Curso						
<b>Total Inventários</b>	<b>824,89</b>	<b>0,00</b>	<b>1.140,63</b>	<b>1.764,32</b>	<b>0,00</b>	<b>1.764,32</b>



**Relatório e Contas  
2018**

*M. N. C.*  
*[Handwritten signatures]*

O montante do C.M.V.M.C. reconhecido na demonstração dos resultados, nos períodos de 2018 e de 2017, é detalhado como segue:

	31-12-2018			31-12-2017		
	Mercadorias	Matérias-Primas, subsidiárias e de consumo	Total	Mercadorias	Matérias-Primas, subsidiárias e de consumo	Total
Saldo inicial em 1 de Janeiro	0,00	1.764,32	1.764,32	0,00	2.699,95	2.699,95
Compras	0,00	137.617,18	137.617,18	0,00	142.958,10	142.958,10
Regularizações	0,00	10.327,12	10.627,12	0,00	9.954,63	9.954,63
Saldo Final em 31 de Dezembro	0,00	1.965,52	1.965,52	0,00	1.764,32	1.764,32
Custo Mercadorias Vendidas e Matérias. Consumidas	0,00	145.743,10	145.743,10	0,00	153.848,36	153.848,36

## **20. Contratos de construção**

Não aplicável.

## **21. Rédito**

O montante de prestações de serviços reconhecido na demonstração dos resultados, nos períodos de 2018 e de 2017 é detalhado como segue:

	31-12-2018	31-12-2017
	Total	Total
Vendas de Bens	0,00	0,00
Prestações de Serviços	690.658,62	643.049,57
Juros	0,00	0,00
Royalties	0,00	0,00
Dividendos	0,00	0,00
	690.658,62	643.049,57



**Relatório e Contas  
2018**

*(Handwritten signatures and initials)*

**22. Provisões, passivos contingentes e ativos contingentes**

Não aplicável.

**23. Subsídios do governo e apoios do governo**

O montante de subsídios à exploração reconhecido na demonstração dos resultados, nos períodos de 2018 e de 2017 é detalhado como segue:

	<u>31-12-2018</u>	<u>31-12-2017</u>
Comparticipação ISS, I.P.	476.679,67	464.449,23
Outros subsídios ISS, I.P. (Subsidio de Funerais)	2.768,38	2.515,32
Turismo de Portugal, I.P.	12.000,00	12.841,50
Município Póvoa Varzim	1.260,75	29.964,85
IEFP – Delegação Regional	25.286,20	13.472,78
	<u>517.995,00</u>	<u>523.243,68</u>

**24. Efeitos de alterações em taxas de câmbio**

Não aplicável.

**25. Acontecimentos após data do balanço**

Não são conhecidos a esta data quaisquer eventos subsequentes, com impacto significativo nas Demonstrações Financeiras de 31 de Dezembro de 2018.

**26. Imposto sobre o rendimento**

Não aplicável.

**27. Matérias Ambientais**

Não aplicável.



## 28. Instrumentos financeiros

Em 31 de Dezembro de 2018:

Descrição	Mensurados ao justo valor através de Resultados	Mensurados ao custo amortizado	Mensurados ao custo	Imparidades acumuladas
<b>Ativos Financeiros:</b>				
Utentes			4.675,33	
Adiantamentos a Fornecedores				
Fundadores, Patrocinadores, Doadores, Associados e Membros				
Outras contas a receber				
Ativos financeiros detidos para negociação				
Outros ativos financeiros				
<b>Passivos Financeiros:</b>				
Fornecedores			28.237,98	
Adiantamento de Utentes			173.862,94	
Fundadores, Patrocinadores, Doadores, Associados e Membros				
Financiamentos Obtidos			115.956,58	
Outras contas a pagar			111.064,67	
Passivos financeiros detidos para negociação				
Outros passivos financeiros				
<b>Ganhos e Perdas Líquidos de:</b>				
Ativos Financeiros				
Passivos Financeiros				
<b>Total de rendimentos e gastos de juros em:</b>				
Ativos Financeiros				
Passivos Financeiros				

## 29. Benefícios dos empregados e gastos com pessoal

### 29.1 Benefícios dos empregados

Não aplicável.





## Relatório e Contas 2018

### 29.2 Gastos com Pessoal

O montante dos Gastos com o Pessoal reconhecidos na demonstração dos resultados, nos períodos de 2018 e de 2017 é detalhado como segue:

	31-12-2017	31-12-2017
Remunerações do pessoal		
Remunerações certas	611.003,36	591.320,16
Remunerações adicionais	74.019,53	73.251,12
Indemnizações ao pessoal	49,99	4.940,25
Encargos sobre remunerações	139.737,74	131.845,91
Seguros de acidentes no trabalho	8.539,13	9.294,38
Outros gastos com o pessoal	3.955,40	5.676,95
	<u>837.305,15</u>	<u>816.328,77</u>

### 30. Informações exigidas por diplomas legais

O conselho de administração informa que a Empresa não apresenta dívidas ao Estado em situação de mora, nos termos do Decreto-Lei 534/80, de 7 de Novembro.

Estas demonstrações financeiras foram aprovadas pelo Conselho de Administração em 12 de Março de 2019.

São Pedro de Rates, 12 de março de 2019

O Contabilista Certificado

*Abel José Pereira (trans.)*

O Conselho de Administração

*Justino de Almeida*  
*António Romão da Silva*  
*Alexandre Ferreira Matias de Siqueira*  
*António José*  
*Luís de Almeida*



## Relatório e Contas 2018

### 5. PARECER DO CONSELHO FISCAL

#### Parecer do Conselho Fiscal

Dando cumprimento ao que determina a alínea c) do art.º 27 dos Estatutos da “Fundação Centro Social de S. Pedro de Rates, FCSR”, vem o Conselho Fiscal apresentar o seu Parecer sobre o Relatório e Contas de Gestão referentes ao exercício que terminou a 31 de dezembro de 2018 bem como de outros documentos a enviar à Segurança Social.

O Conselho Fiscal, depois de proceder à apreciação, análise e verificação dos documentos apresentados, sendo estes, o Balanço e Demonstrações de Resultados o Anexo ao Balanço e a Demonstração de Resultados e o Relatório de Atividade, bem como dos mapas auxiliares, e de se inteirar dos pressupostos que presidiram à sua elaboração, é de parecer que os mesmos devem ser apresentados à Assembleia do “Conselho de Curadores” para apreciação, nos termos da alínea c) do art.º 30º dos Estatutos.

Face ao exposto somos de parecer favorável à sua aprovação, conforme documentação apresentada.

São Pedro de Rates, 29 de março de 2019

O Conselho Fiscal,

António Campos Carreira – Presidente  
Jason Cerqueira Baptista  
Carlos Manuel Rosmaninho Mariz

*António Campos Carreira*  
JASON CERQUEIRA BAPTISTA

*Carlos Manuel Rosmaninho Mariz*